

La Récré

Matière : HPL + POTEAUX ALU

Ref : MRE-PA-HPL



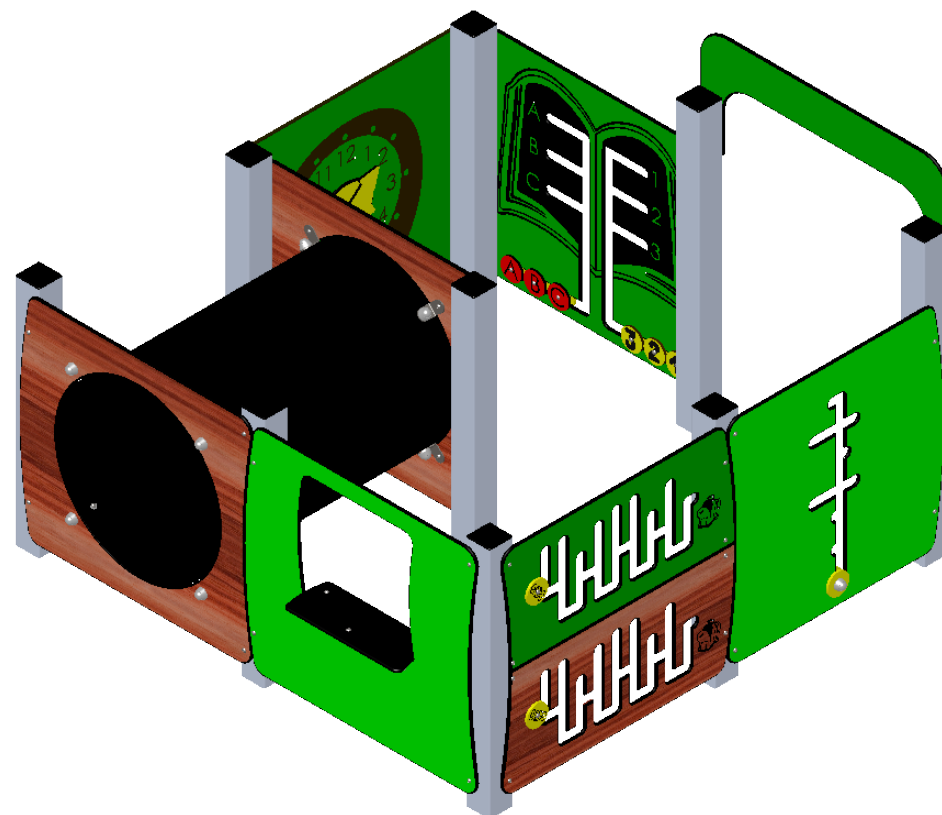
1 à 4 ans



13

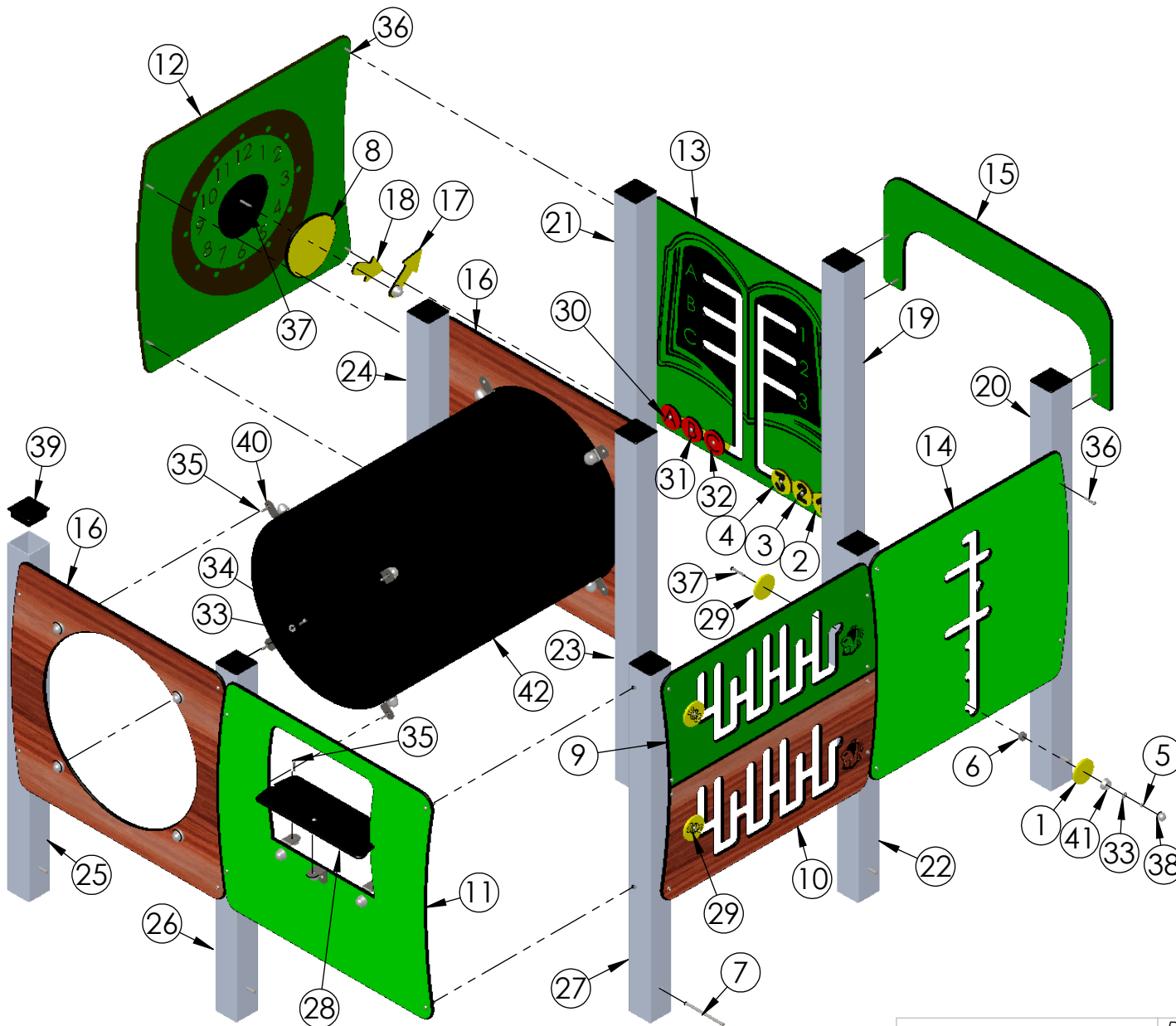


0.15 m



Fonctions ludiques du jeu

Encombrement du jeu: L1.85 L 1.80 h 1.26 m



No. ARTICLE	N° DE SERIE PIECE	NUMERO DE PIECE	QTE
1	KB-001	DECO ROND DIA 80	15
2	BO-077	DECO ROND N°1	1
3	BO-078	DECO ROND N°2	1
4	BO-079	DECO ROND N°3	1
5	QE-004	ECROU M8	32
6	Q-150	Entretoise PA6 L13 mm	9
7	Q-099	Fer à beton L150	9
8	ME-549	MRE CENTRE HORLOGE	1
9	ME-550	MRE FACE CARTABLE 1	1
10	ME-551	MRE FACE CARTABLE 2	1
11	ME-552	MRE FACE GUICHET	1
12	ME-553	MRE FACE HORLOGE	1
13	ME-554	MRE FACE LIVRE	1
14	ME-555	MRE FACE MARELLE	1
15	ME-556	MRE FACE RECRE	1
16	ME-557	MRE FACE TUBE	2
17	ME-558	MRE GRANDE AIGUILLE	1
18	ME-559	MRE PETITE AIGUILLE	1
19	P-2257	MRE POTEAU ALU 90x90 L1400-B	1
20	P-2258	MRE POTEAU ALU 90x90 L1400-C	1
21	P-2256	MRE POTEAU ALU 90x90 L1200-A	1
22	P-2259	MRE POTEAU ALU 90x90 L1200-D	1
23	P-2260	MRE POTEAU ALU 90x90 L1200-E	1
24	P-2261	MRE POTEAU ALU 90x90 L1200-F	1
25	P-2262	MRE POTEAU ALU 90x90 L1200-G	1
26	P-2263	MRE POTEAU ALU 90x90 L1200-H	1
27	P-2264	MRE POTEAU ALU 90x90 L1200-I	1
28	ME-560	MRE TABLETTE	1
29	ME-561	ROND DECO BONBON	3
30	ME-562	ROND DECO LETTRE A	1
31	ME-563	ROND DECO LETTRE B	1
32	ME-564	ROND DECO LETTRE C	1
33	QR-003	RONDELLE DIA 8	40
34	QV-006	TBHC M8X30	8
35	QV-007	TBHC M8X35	14
36	QV-008	TBHC M8X40	36
37	QV-009	TBHC M8X50	10
38	Q-003	bouchon	32
39	Q-005	chapeau poteau 90x90 alu	9
40	Q-008	cornière 35x35	11
41	Q-010	embase	32
42	KL-033	tunnel L 900	1



Désignation :

LA RECRE

Matière :

HPL + POTEAUX ALU

Référence :

MRE-PA-HPL

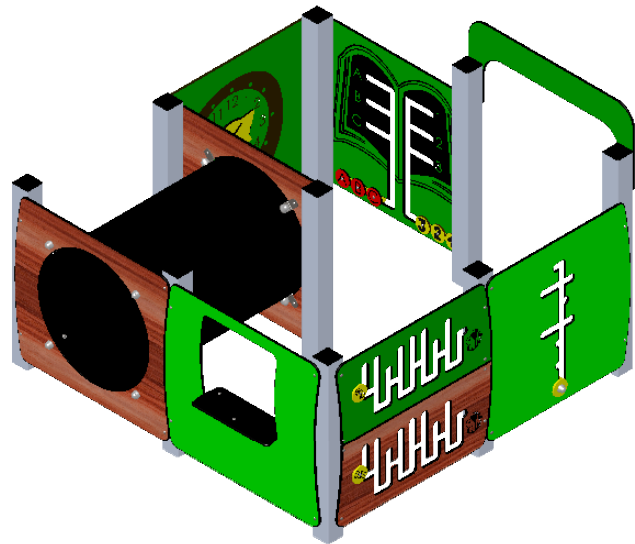
Finition :

Date : 28/06/2016


Dessinateur : MIOTES François

Echelle :

A4



RECTO





1 à 4 ans



13

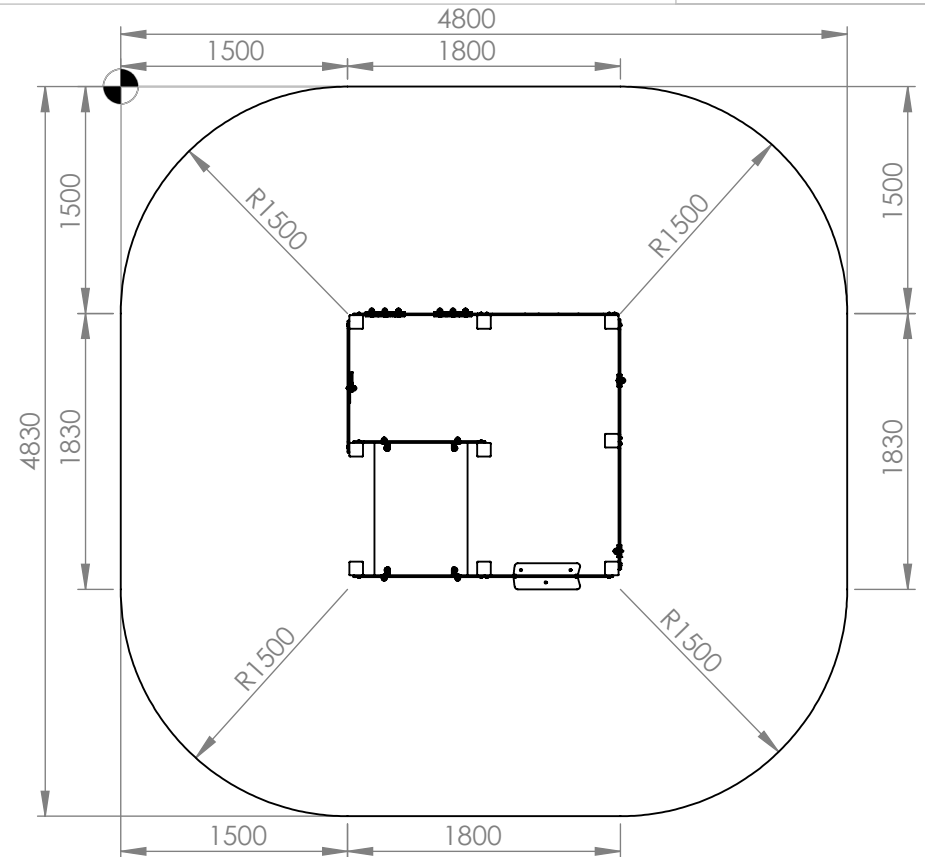
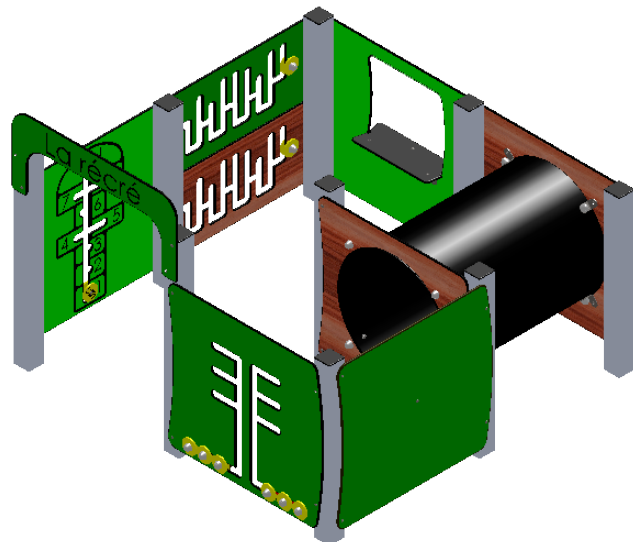


 : Zone de sécurité (minimum normatif) = 21.3 m²

 : Surface d'impact sur sol fluant = 23.2 m²

 : Hauteur de chute libre = 0.15 m

VERSO



Désignation :

LA RECRE

Matière :

HPL + POTEAUX ALU

Référence : MRE-PA-HPL

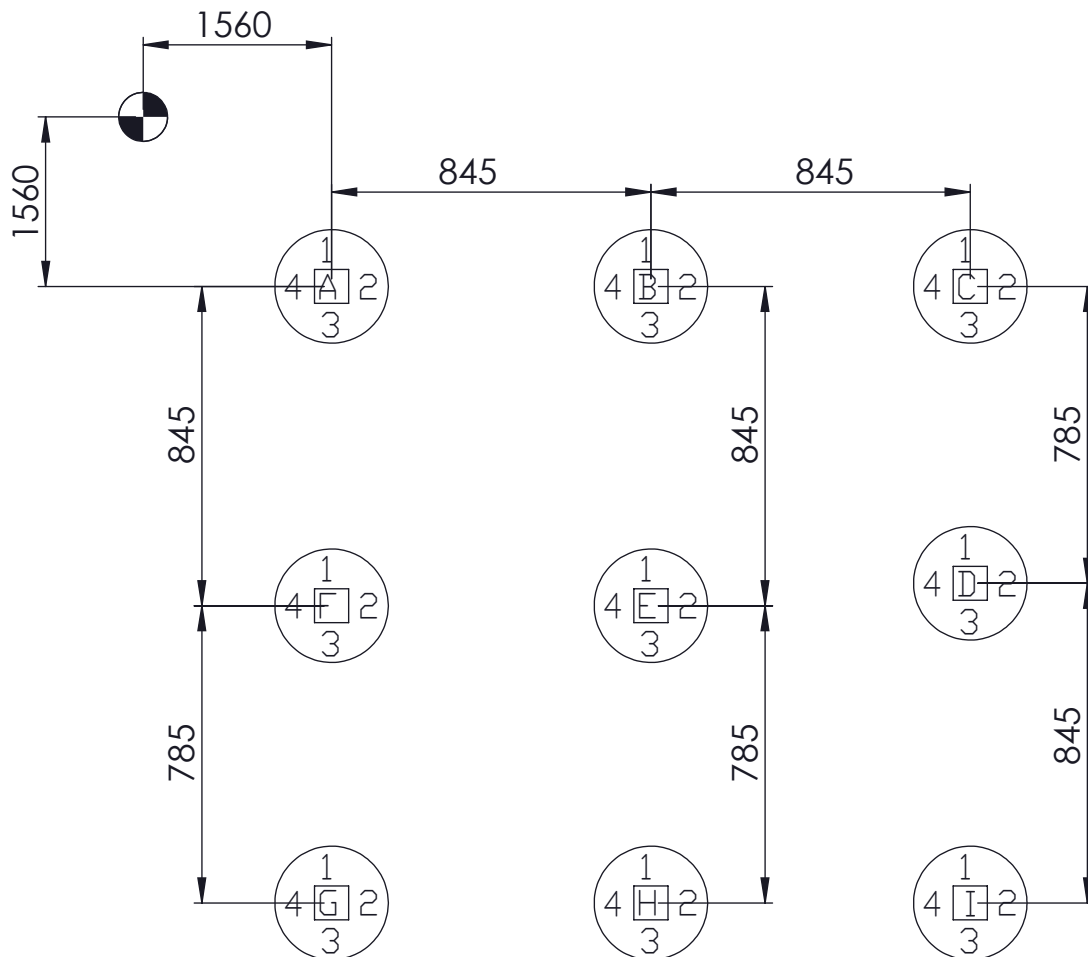
Finition :

Date : 28/06/2016

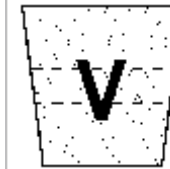
Dessinateur : MIOTES François

Echelle :

A4

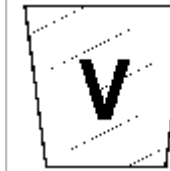


Scellement en 35 cm



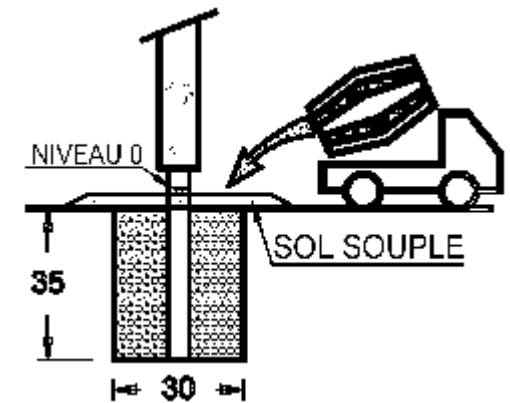
Volume de béton:

0.3 m³
($\mu=250 \text{ kg/m}^3$)



Débais non foisonnés:


0.6 m³



□ : 0.3 m x 0.6 m x 0.35 m

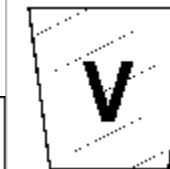
○ : 0.3 m x 0.3 m x 0.35 m

Scellement 75 Cm pour sol fluant



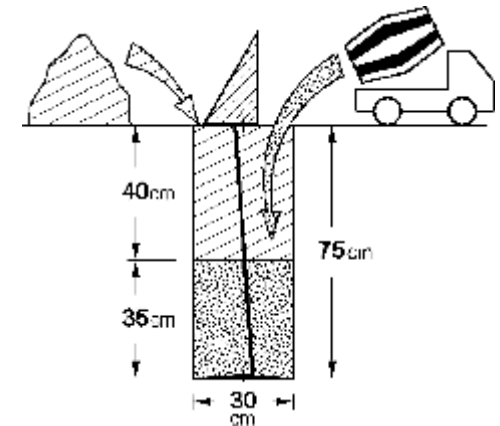
Volume de béton:

0.3 m³
($\mu=250 \text{ kg/m}^3$)



Débais non foisonnés:

0.6 m³

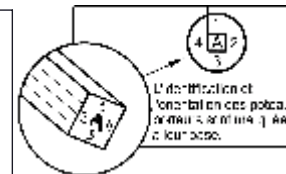


□ : 0.3 m x 0.6 m x 0.75 m

○ : 0.3 m x 0.3 m x 0.75 m

Montage des modules

Voir éclaté du jeu



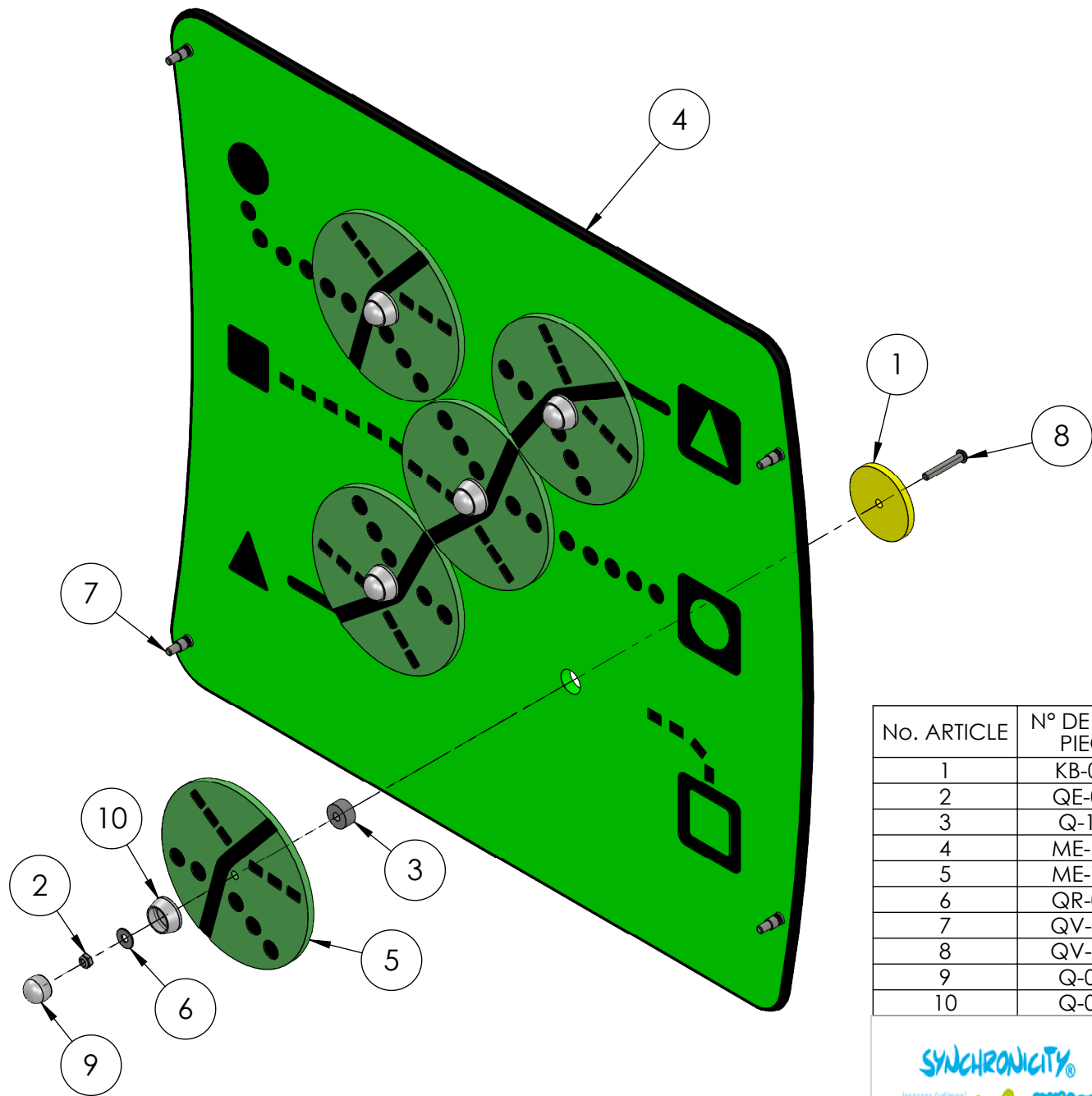
Désignation :

MRE fiche notice 2




Référence : MRE-PA-HPL

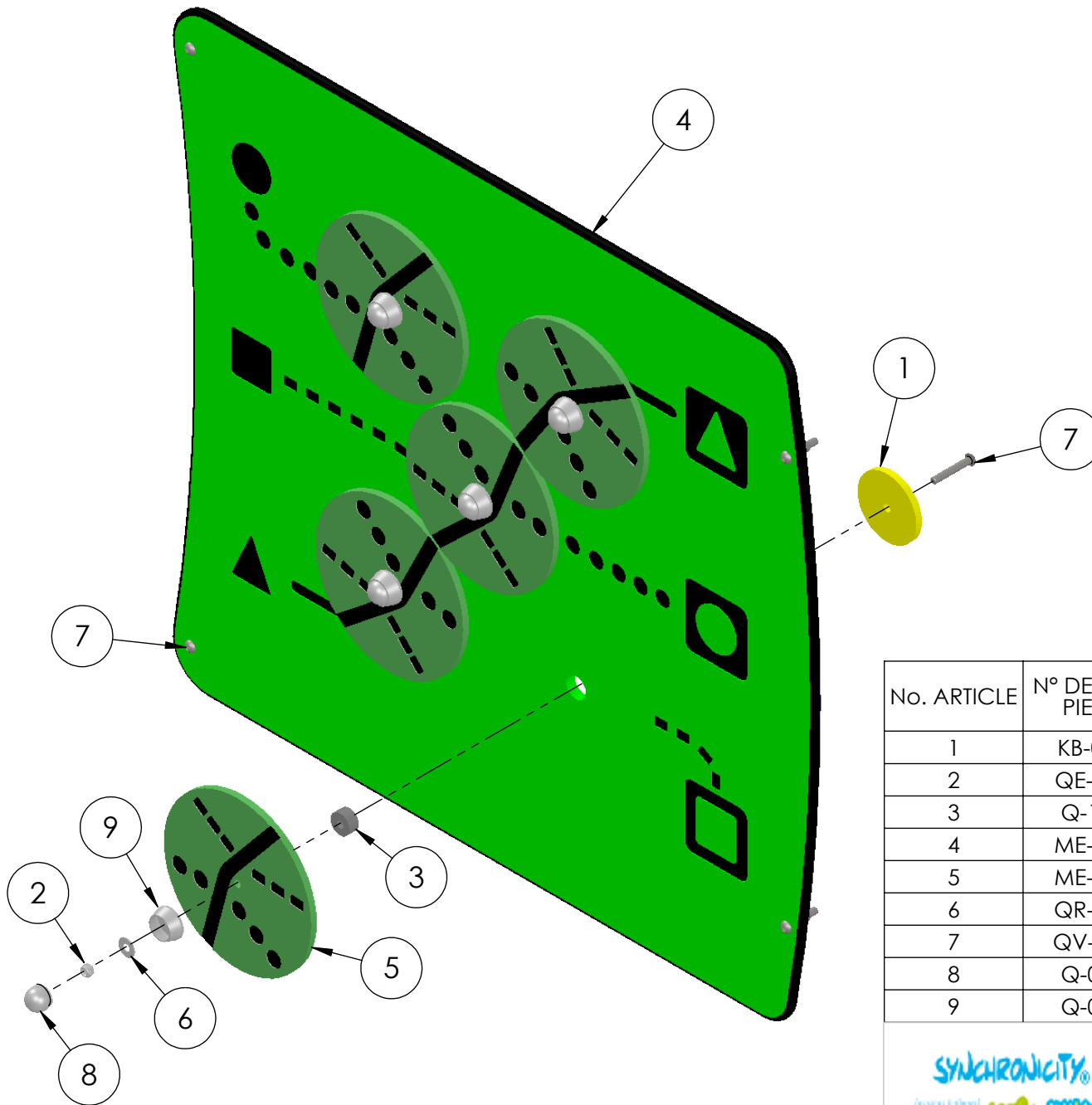
Matière :

Finition :








No. ARTICLE	N° DE SERIE PIECE	NUMERO DE PIECE	QTE
1	KB-001	DECO ROND DIA 80	5
2	QE-004	ECROU M8	5
3	Q-150	Entretoise PA6 L13 mm	5
4	ME-731	MRE FACE AIGUILLAGE	1
5	ME-732	ROND DECO CHEMIN	5
6	QR-003	RONDELLE DIA 8	5
7	QV-008	TBHC M8X40	4
8	QV-009	TBHC M8X50	5
9	Q-003	bouchon	5
10	Q-010	embase	5

 <small>(espaces ludiques) (équipements sportifs)</small>  	<i>Désignation :</i> MRE ENSEMBLE FACE AIGUILLAGE	<i>Matière :</i> HPL
	<i>Référence :</i> ####	<i>Finition :</i>
<i>Date :</i> 24/07/2018	<i>Dessinateur :</i> MIOTES François	<i>Echelle :</i> A4



No. ARTICLE	N° DE SERIE PIECE	NUMERO DE PIECE	QTE
1	KB-001	DECO ROND DIA 80	5
2	QE-004	ECROU M8	5
3	Q-150	Entretoise PA6 L13 mm	5
4	ME-731	MRE FACE AIGUILLAGE	1
5	ME-732	ROND DECO CHEMIN	5
6	QR-003	RONDELLE DIA 8	5
7	QV-009	TBHC M8X50	9
8	Q-003	bouchon	5
9	Q-010	embase	5

 <small>(produit fabriqué) (produit en France)</small>   	<i>Désignation :</i> MRE ENSEMBLE FACE AIGUILLAGE-2	<i>Matière :</i> HPL
	<i>Référence :</i> #####	<i>Finition :</i>
<i>Date :</i> 24/07/2018	<i>Dessinateur :</i> MIOTES François	<i>Echelle :</i> A4



No. ARTICLE	N° DE SERIE PIECE	NUMERO DE PIECE	QTE
1	KB-001	DECO ROND DIA 80	1
2	QE-004	ECROU M8	1
3	Q-150	Entretoise PA6 L13 mm	1
4	ME-551	MRE FACE CARTABLE 2	1
5	ME-561	RONDELE DIA 8	1
6	QR-003	RONDELLE DIA 8	1
7	QV-008	TBHC M8X40	4
8	QV-009	TBHC M8X50	1
9	Q-003	bouchon	1
10	Q-010	embase	1



Désignation :

MRE ENSEMBLE FACE CARTABLE

Référence : #####

Dessinateur : MIOTES François

Matière :

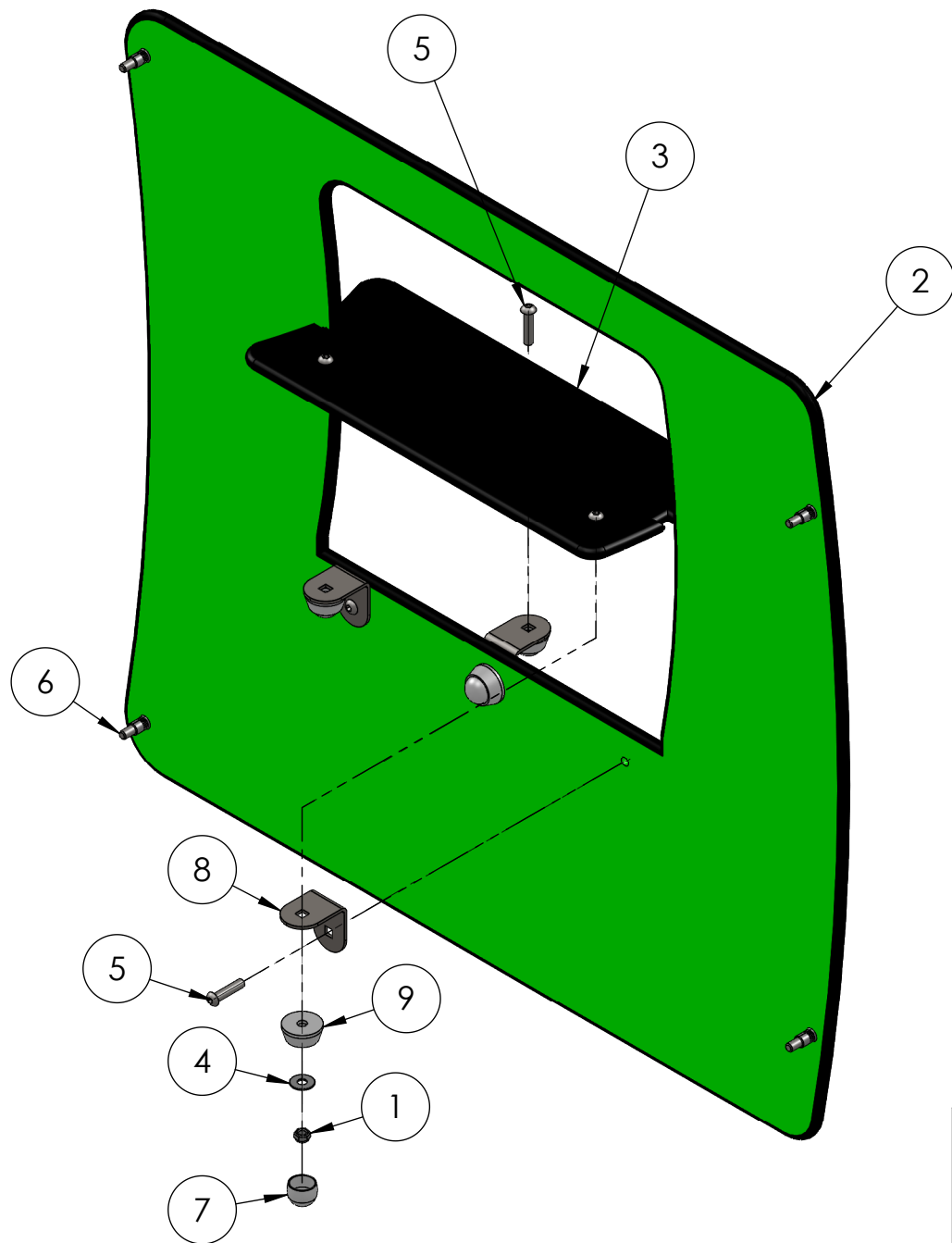
HPL

Finition :

Echelle :

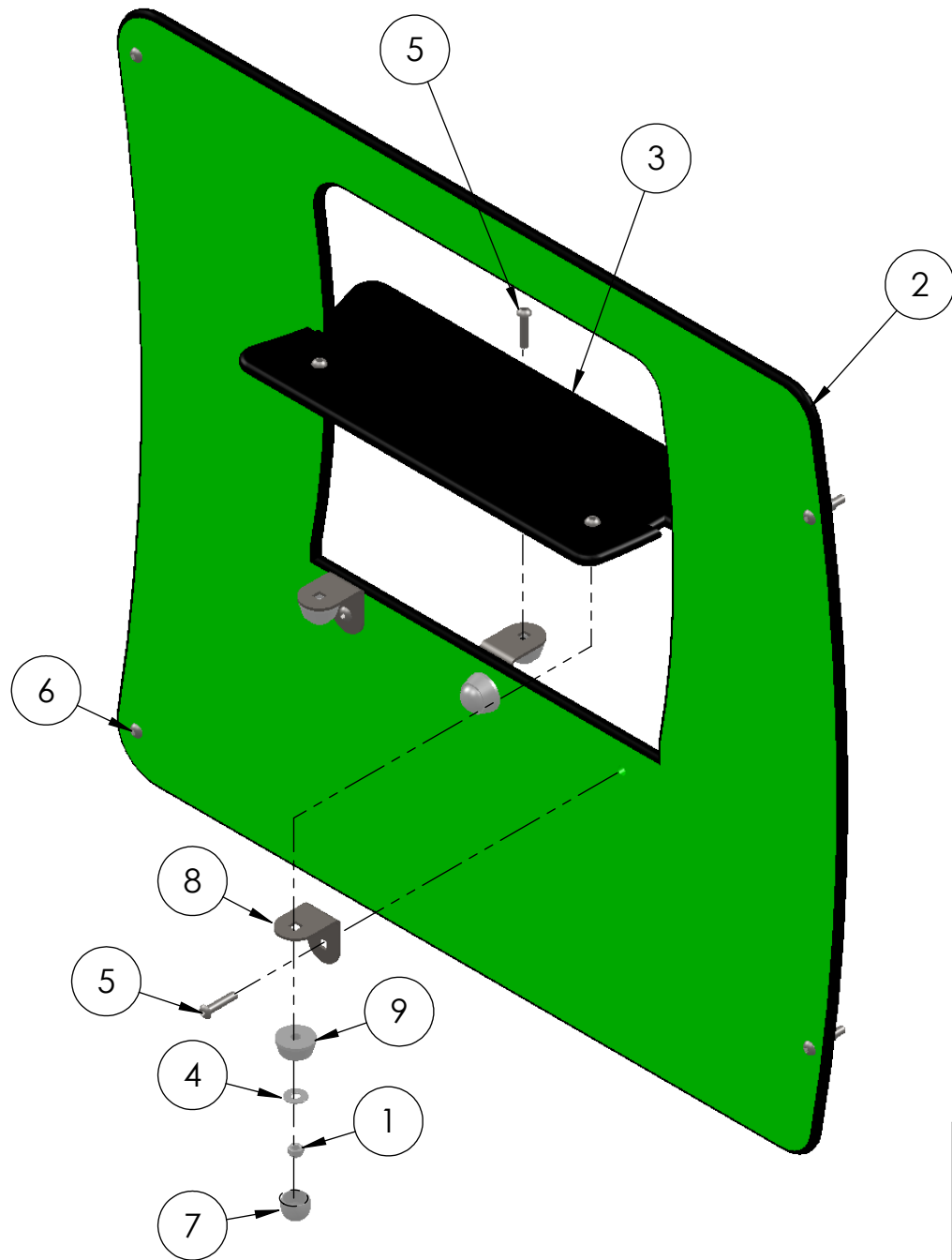
A4

Date : 24/07/2018



No. ARTICLE	N° DE SERIE PIECE	NUMERO DE PIECE	QTE
1	QE-004	ECROU M8	6
2	ME-552	MRE FACE GUICHET	1
3	ME-560	MRE TABLETTE	1
4	QR-003	RONDELLE DIA 8	6
5	QV-007	TBHC M8X35	6
6	QV-008	TBHC M8X40	4
7	Q-003	bouchon	6
8	Q-008	cornière 35x35	3
9	Q-010	embase	6

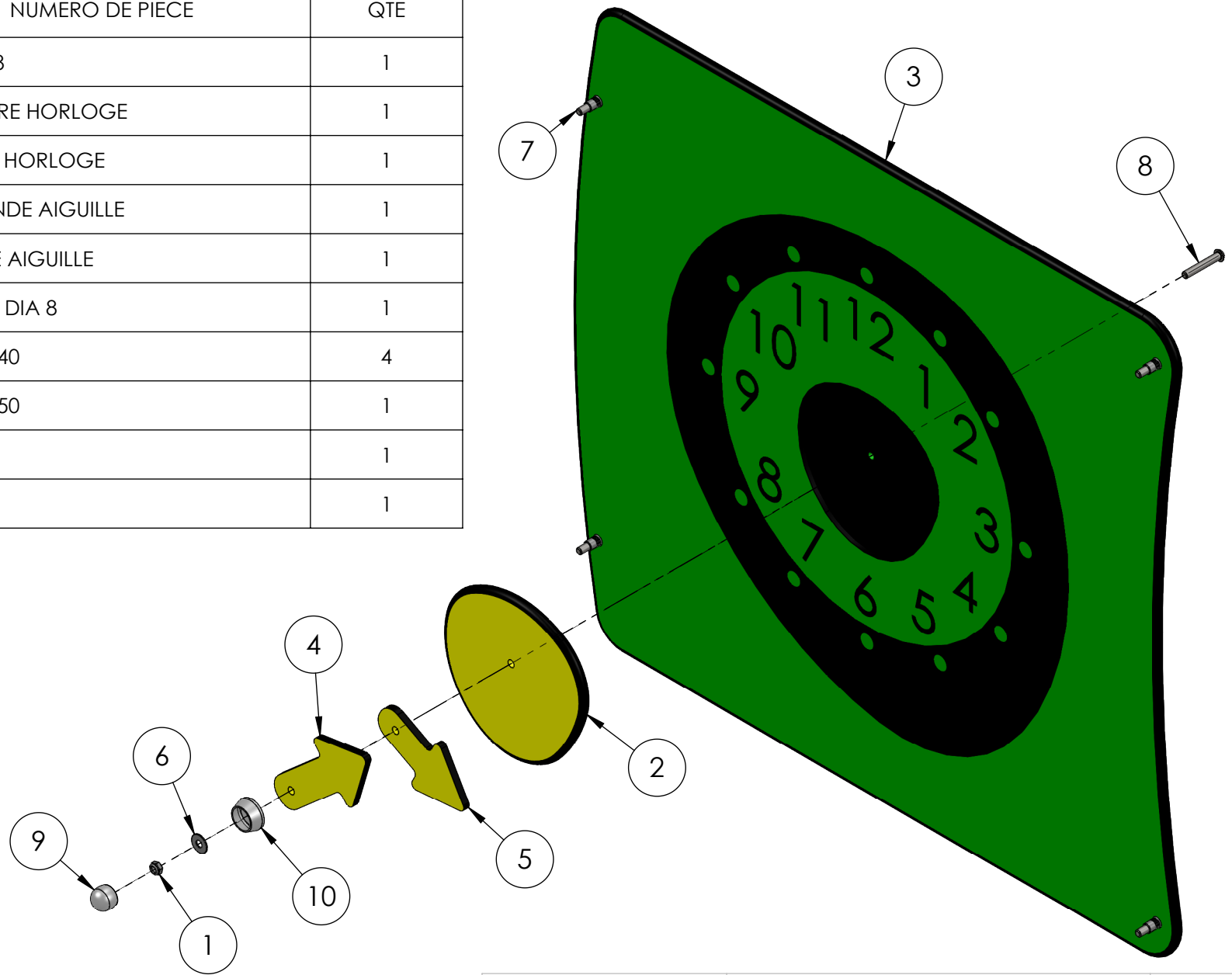
 <small>(espaces ludiques) (équipements sportifs)</small>  	<i>Désignation :</i> MRE ENSEMBLE FACE GUICHET	<i>Matière :</i> HPL
	<i>Référence :</i> #####	<i>Finition :</i>
<i>Date :</i> 24/07/2018	<i>Dessinateur :</i> MIOTES François	<i>Echelle :</i> A4



No. ARTICLE	N° DE SERIE PIECE	NUMERO DE PIECE	QTE
1	QE-004	ECROU M8	6
2	ME-552	MRE FACE GUICHET	1
3	ME-560	MRE TABLETTE	1
4	QR-003	RONDELLE DIA 8	6
5	QV-007	TBHC M8X35	6
6	QV-008	TBHC M8X40	4
7	Q-003	bouchon	6
8	Q-008	cornière 35x35	3
9	Q-010	embase	6

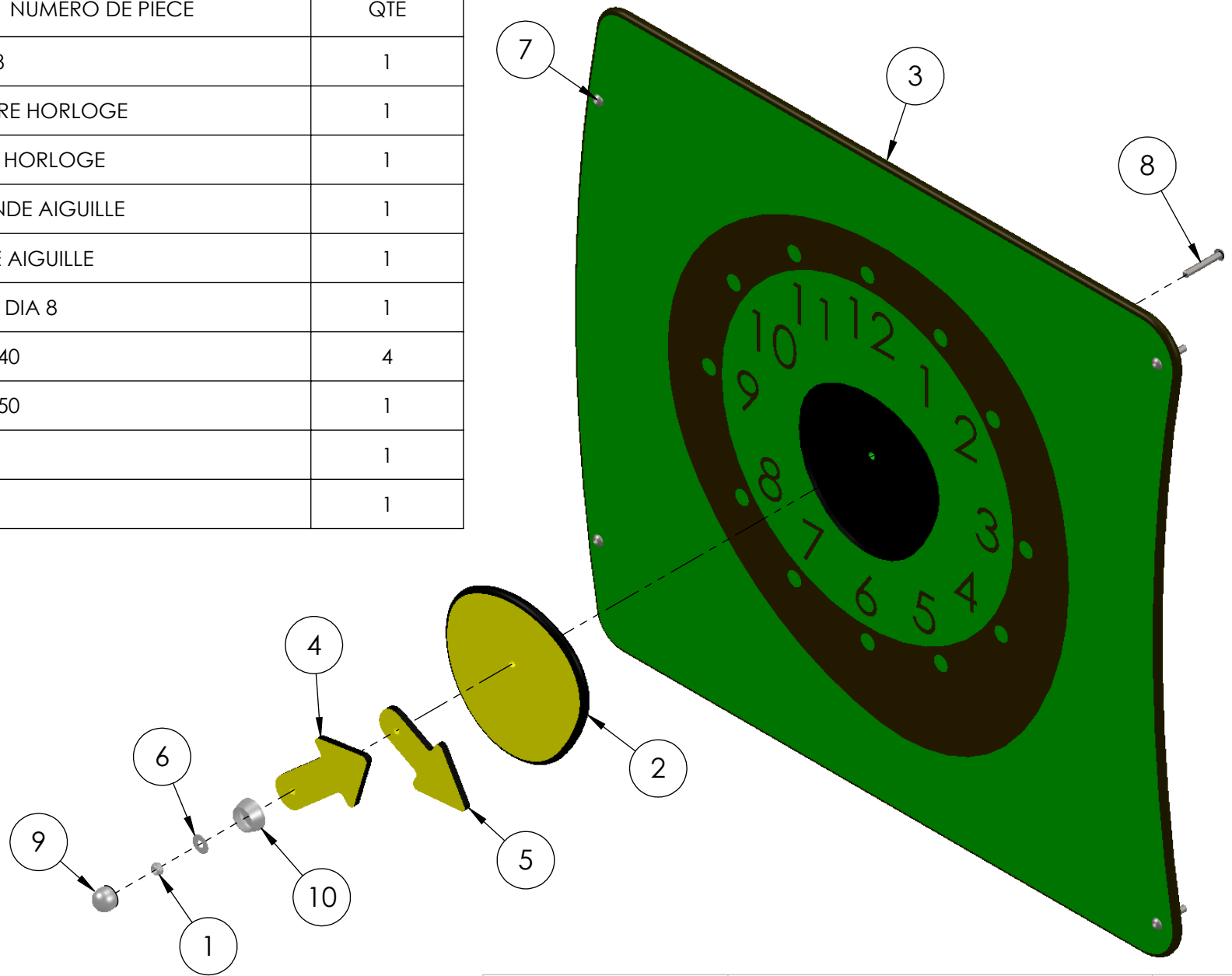
 <small>(qualité fiable) (équipement qualité) CO2 1000 D'ÉCO-ÉNERGIE</small>	Désignation :	MRE ENSEMBLE FACE GUICHET-2	Matière :	HPL
	Référence :	#####	Finition :	
Date : 24/07/2018	Dessinateur :	MIOTES François	Echelle :	A4

No. ARTICLE	N° DE SERIE PIECE	NUMERO DE PIECE	QTE
1	QE-004	ECROU M8	1
2	ME-549	MRE CENTRE HORLOGE	1
3	ME-553	MRE FACE HORLOGE	1
4	ME-558	MRE GRANDE AIGUILLE	1
5	ME-559	MRE PETITE AIGUILLE	1
6	QR-003	RONDELLE DIA 8	1
7	QV-008	TBHC M8X40	4
8	QV-009	TBHC M8X50	1
9	Q-003	bouchon	1
10	Q-010	embase	1



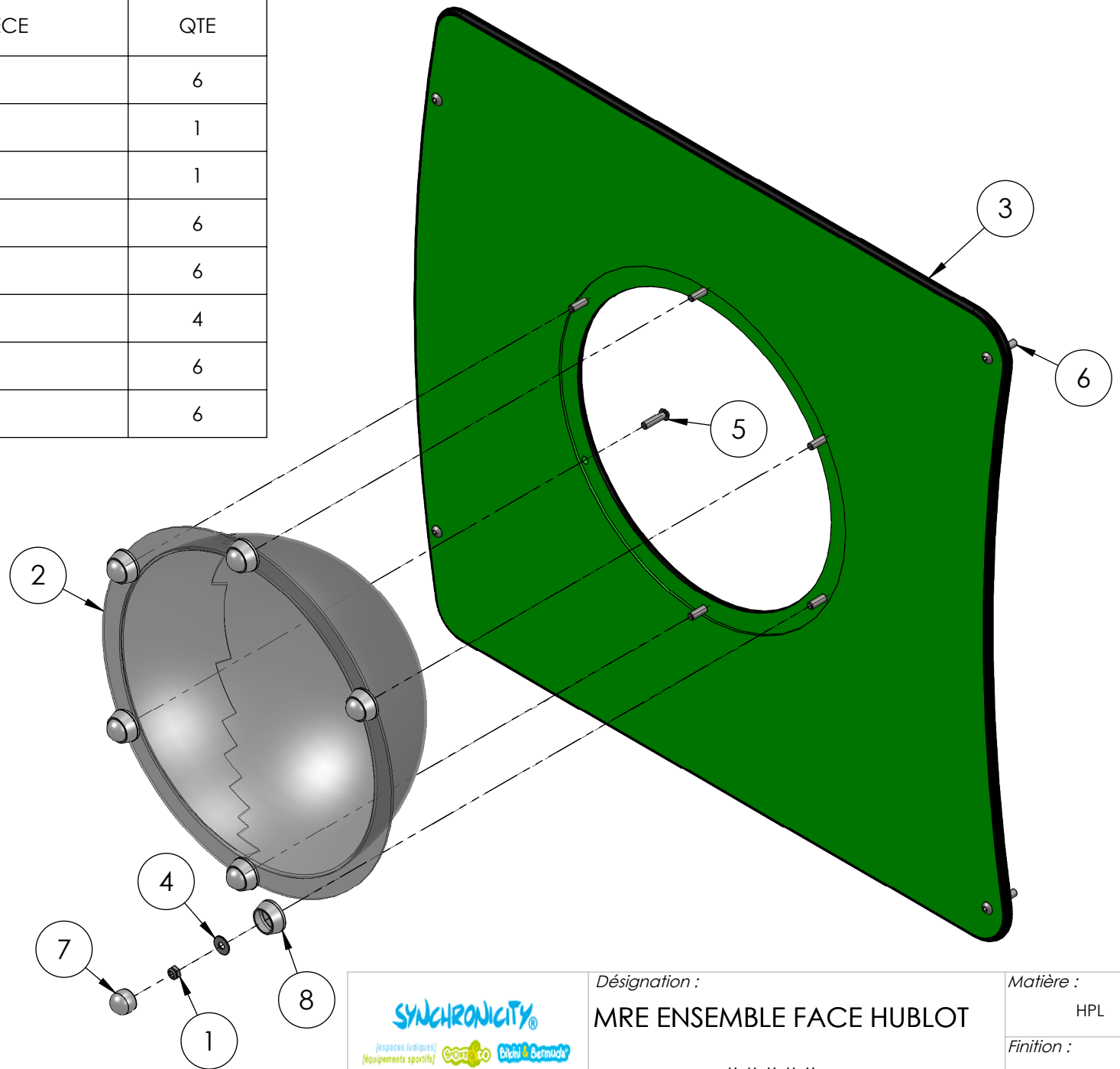
 <small>(espaces ludiques) (équipements sportifs)</small>	Désignation :	MRE ENSEMBLE FACE HORLOGE		Matière :	HPL
	Référence :	####		Finition :	
Date : 24/07/2018	Dessinateur :	MIOTES François		Echelle :	A4

No. ARTICLE	N° DE SERIE PIECE	NUMERO DE PIECE	QTE
1	QE-004	ECROU M8	1
2	ME-549	MRE CENTRE HORLOGE	1
3	ME-553	MRE FACE HORLOGE	1
4	ME-558	MRE GRANDE AIGUILLE	1
5	ME-559	MRE PETITE AIGUILLE	1
6	QR-003	RONDELLE DIA 8	1
7	QV-008	TBHC M8X40	4
8	QV-009	TBHC M8X50	1
9	Q-003	bouchon	1
10	Q-010	embase	1

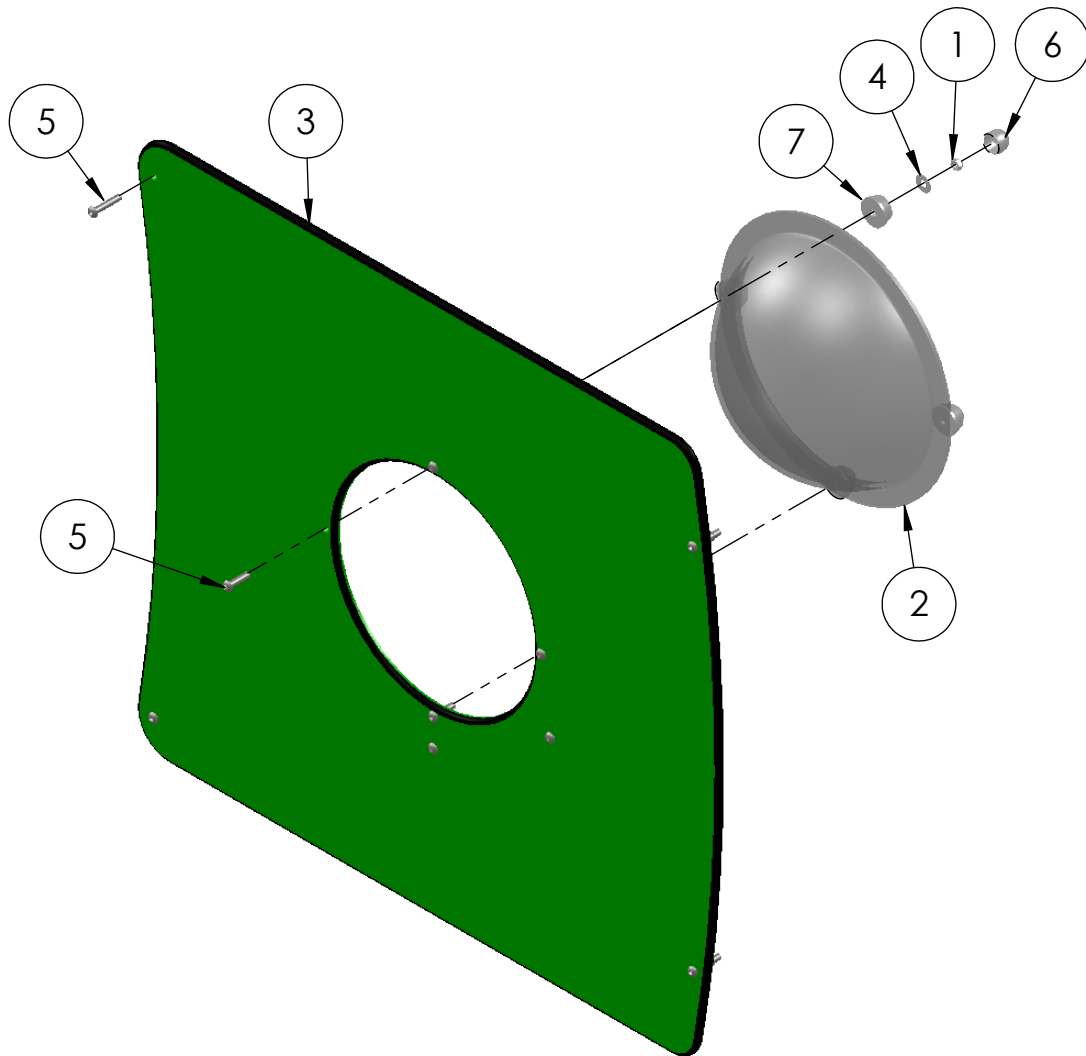


 <small>(produit fabriqué) à proximité de vous</small>  	<i>Désignation :</i> MRE ENSEMBLE FACE HORLOGE- 2	<i>Matière :</i> HPL
	<i>Référence :</i> ####	<i>Finition :</i>
<i>Date :</i> 24/07/2018	<i>Dessinateur :</i> MIOTES François	<i>Echelle :</i> A4

No. ARTICLE	N° DE SERIE PIECE	NUMERO DE PIECE	QTE
1	QE-004	ECROU M8	6
2	Q-070	HUBLOT	1
3	ME-749	MRE FACE HUBLOT	1
4	QR-003	RONDELLE DIA 8	6
5	QV-006	TBHC M8X30	6
6	QV-008	TBHC M8X40	4
7	Q-003	bouchon	6
8	Q-010	embase	6

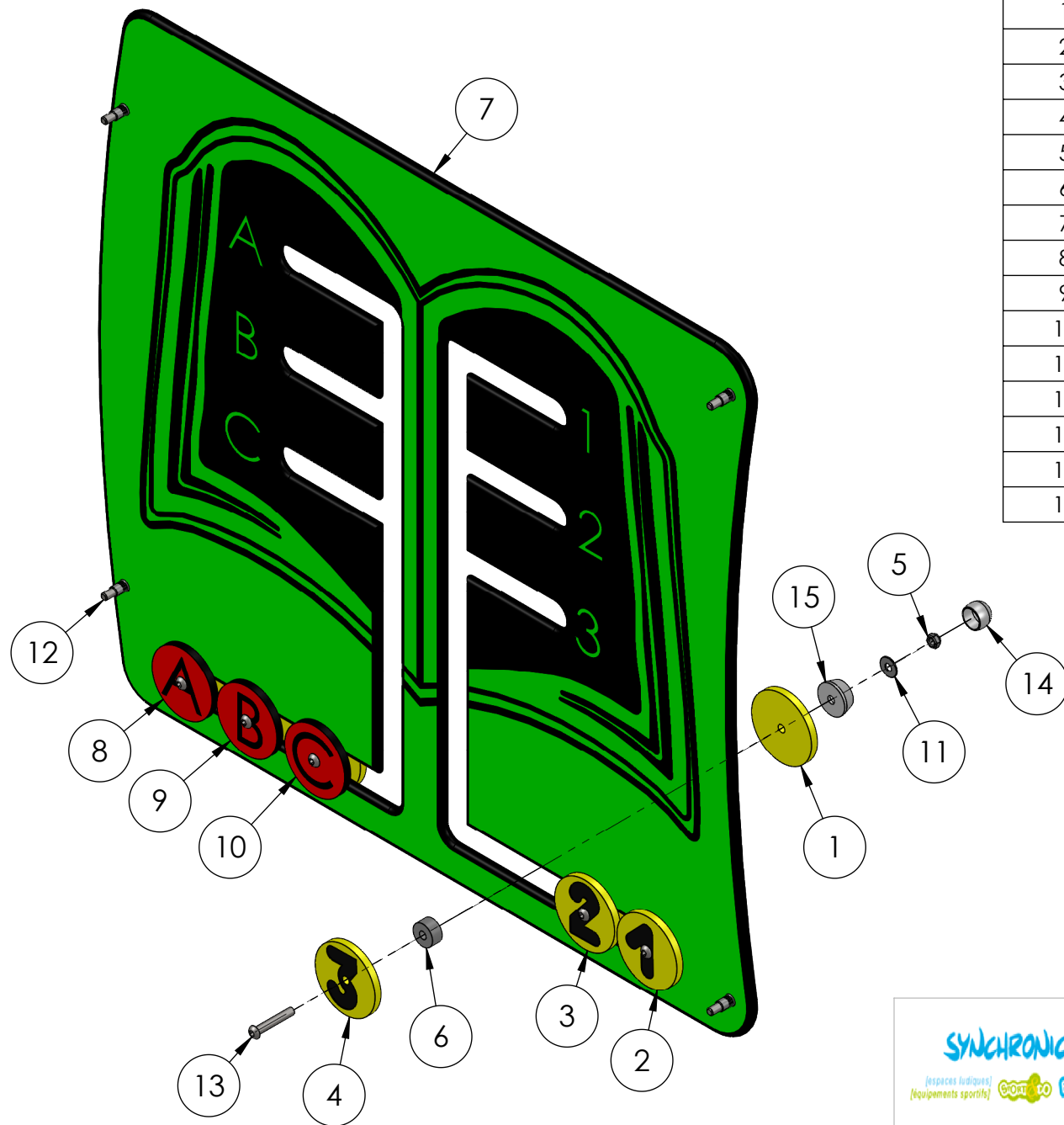


 <small>(espaces ludiques) (equipements sportifs)</small>	<i>Désignation :</i> MRE ENSEMBLE FACE HUBLOT	<i>Matière :</i> HPL
	<i>Référence :</i> #####	<i>Finition :</i>
<i>Date :</i> 24/07/2018	<i>Dessinateur :</i> MIOTES François	<i>Echelle :</i> A4




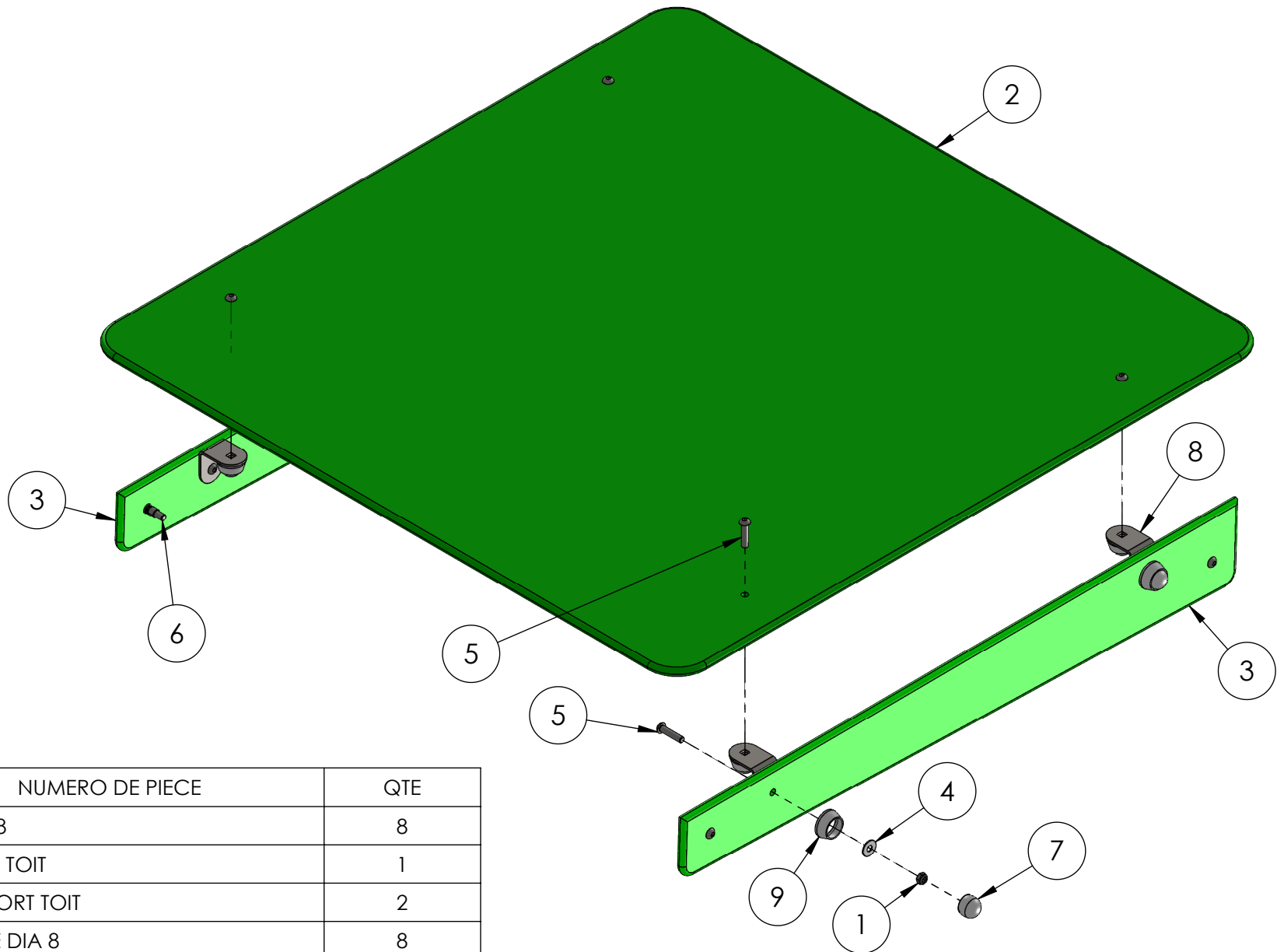
No. ARTICLE	N° DE SERIE PIECE	NUMERO DE PIECE	QTE
1	QE-004	ECROU M8	6
2	Q-070	HUBLOT	1
3	ME-749	MRE FACE HUBLOT	1
4	QR-003	RONDELLE DIA 8	6
5	QV-006	TBHC M8X30	10
6	Q-003	bouchon	6
7	Q-010	embase	6

	<i>Désignation :</i> MRE ENSEMBLE FACE HUBLOT-2	<i>Matière :</i> HPL
	<i>Référence :</i> #####	<i>Finition :</i>
<i>Date :</i> 19/09/2019	<i>Dessinateur :</i> MIOTES François	<i>Echelle :</i> A4






No. ARTICLE	N° DE SERIE PIECE	NUMERO DE PIECE	QTE
1	KB-001	DECO ROND DIA 80	6
2	BO-077	DECO ROND N°1	1
3	BO-078	DECO ROND N°2	1
4	BO-079	DECO ROND N°3	1
5	QE-004	ECROU M8	6
6	Q-150	Entretoise PA6 L13 mm	6
7	ME-554	MRE FACE LIVRE	1
8	ME-562	ROND DECO LETTRE A	1
9	ME-563	ROND DECO LETTRE B	1
10	ME-564	ROND DECO LETTRE C	1
11	QR-003	RONDELLE DIA 8	6
12	QV-008	TBHC M8X40	4
13	QV-009	TBHC M8X50	6
14	Q-003	bouchon	6
15	Q-010	embase	6

 <small>(espaces ludiques) (équipements sportifs)</small>	<i>Désignation :</i> MRE ENSEMBLE FACE LIVRE	<i>Matière :</i> HPL
	<i>Référence :</i> ####	<i>Finition :</i>
<i>Date :</i> 24/07/2018	<i>Dessinateur :</i> MIOTES François	<i>Echelle :</i> A4

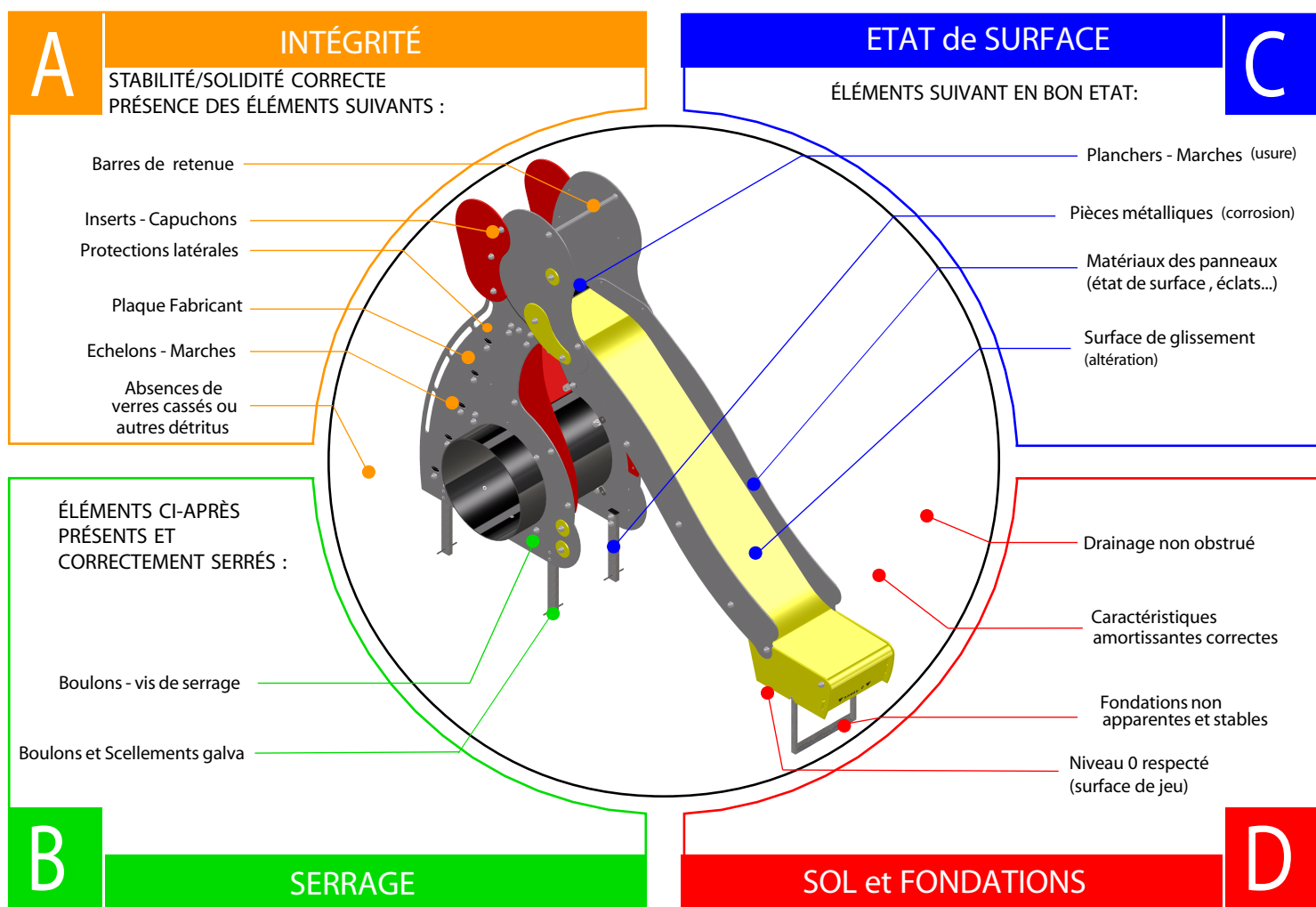


No. ARTICLE	N° DE SERIE PIECE	NUMERO DE PIECE	QTE
1	QE-004	ECROU M8	8
2	ME-752	MRE FACE TOIT	1
3	ME-751	MRE SUPPORT TOIT	2
4	QR-003	RONDELLE DIA 8	8
5	QV-007	TBHC M8X35	8
6	QV-008	TBHC M8X40	4
7	Q-003	bouchon	8
8	Q-008	cornière 35x35	4
9	Q-010	embase	8

 <small>(espaces ludiques) (équipements sportifs)</small>  	<i>Désignation :</i> MRE ENSEMBLE TOIT	<i>Matière :</i> HPL
	<i>Référence :</i> ####	<i>Finition :</i>
<i>Date :</i> 24/07/2018	<i>Dessinateur :</i> MIOTES François	<i>Echelle :</i> A4

INSPECTION / MAINTENANCE

CONTRÔLE	FRÉQUENCE	SPÉCIALISATION REQUISE	OBJECTIFS	CHECK LIST
CONTRÔLE VISUEL DE ROUTINE	Hebdomadaire	Aucune (instituteur, jardinier...)	INTÉGRITÉ STRUCTURELLE de l'ÉQUIPEMENT de JEU Contrôle des risques manifestes dus notamment aux actes de vandalisme nécessitant une mise hors service de l'équipement de jeu dans l'attente de réparation.	A
CONTRÔLE FONCTIONNEL ECRIT	Trimestrielle	Technicien Territorial Responsable Aires de jeux Maintenance contractuelle	FONCTIONNEMENT et PROPRETÉ de l'ÉQUIPEMENT de JEU Contrôle approfondi visant à vérifier le fonctionnement, la stabilité et la propreté de l'équipement de jeu. Ce contrôle doit être écrit sur une fiche d'INSPECTION et d'INTERVENTION.	A B C D + Nettoyage
CONTRÔLE ANNUEL PRINCIPAL	Annuelle	Technicien Territorial Gestionnaire Aires de jeux Conseil Fabricant	FONCTIONNEMENT et PROPRETÉ de l'ÉQUIPEMENT de JEU Contrôle visant à vérifier le suivi de la maintenance, l'état d'usure de l'équipement de jeu, des surfaces de réception et des fondations. Ce contrôle vise à prendre les DÉCISIONS BUDGÉTAIRES nécessaires à assurer la sûreté globale et la pérennité de l'équipement de jeu (Changement de pièces, remise en peinture, travaux de fondation, contrôle des caractéristiques d'atténuation de l'impact de la surface de réception.)	A B C D + Suivi des documents + Décisions budgétaires



>OBLIGATIONS du GESTIONNAIRE de l'ÉQUIPEMENT de JEU

- La fréquence et les points de contrôle sont donnés à titre indicatif, que le gestionnaire de l'équipement de jeu doit adapter en fonction de la fréquentation, du risque de vandalisme...(EN 1176-1 ch.6-1-4-1).

S'il constate une anomalie mettant en cause la sécurité des utilisateurs, le gestionnaire de l'équipement de jeu doit prendre toutes les mesures nécessaires pour empêcher l'accès du jeu défectueux aux usagers, dans l'attente des réparations (EN 1176-7 ch.4-1).

Dans le cadre du décret n°96-1136 du 18 décembre 1996, le gestionnaire de l'équipement de jeu est tenu d'archiver les documents suivants:

1. Plan d'implantation de l'aire de jeu.
2. Planning d'entretien.
3. Notices techniques du fabricant.
4. Certificats de conformité des jeux, du sol et PV de réception sur site.
5. Fiches d'inspection et d'intervention prouvant le suivi de la maintenance.

>SERVICES Synchronicity®


La société Synchronicity® tient à votre disposition toutes les pièces détachées.

La société Synchronicity® dégage toute responsabilité en cas de modification ou de remplacement de pièces ne provenant pas de notre société.


SYNCHRONICITY®

Bikini & Bermuda®
espaces ludiques

PRÉSENTATION DE QUINCAILLERIE / CHEAP JEWELRY




Q -003



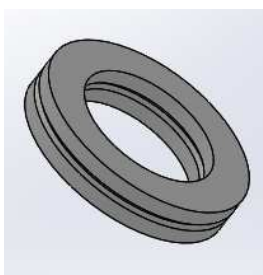
Q-010



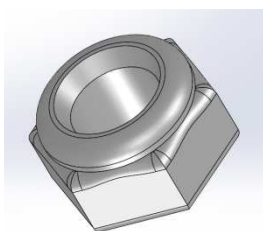
QR-002 / 003 / 005 / 006




QR-004




QR-007



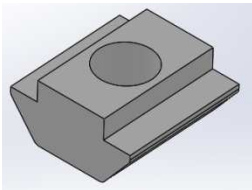
QE-002 / 003 / 004



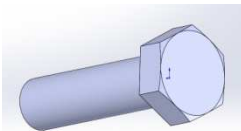
QE-005




QE-009




QE-006



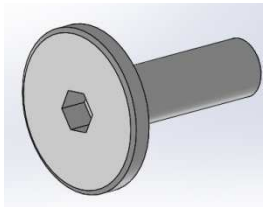
QV-101 / 074 / 013/ 014 / 020



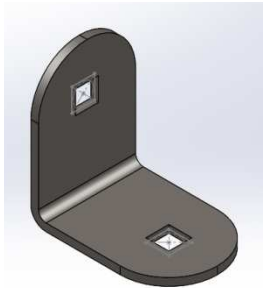
QV-006 / 007 / 008 / 009 / 010 / 011 / 075
/ 076 / 079 / 084 / 088



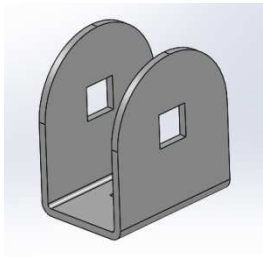
QV-048 / 049/ 050/ 051/ 052/ 053/ 054/
055/ 056/ 057/ 058/ 059/ 060/ 061/ 062/ 063/ 064/
065/ 066/ 067/ 068/ 069/ 070/ 071/ 072/ 073




QV-109




Q-008




Q-002



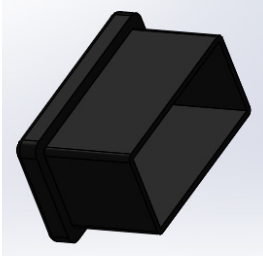
Q-030



Q-349



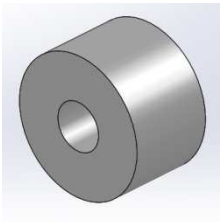
Q-005



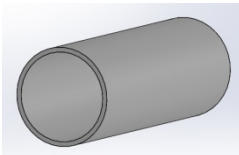
Q-022




Q-028



Q-016




Q-011



QR-001



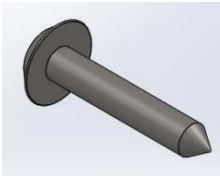
KB-045



KB-046



QV-127



QV-001 / 125



CERTIFICAT DE CONFORMITE

CERTIFICAT ZERTIFIKAT

Selon le du Décret 96-1136 (18 DECEMBRE 1996)
According to & 5.1 of Decree 96-1136 (18/12/1996)
Nach den Dekret 96-1136 (18/012/1996)

à la norme NF EN 1176-1&suivants (2017)
of the standard NF EN 1176-1&following ones (2017)
Nach den Anforderungen der Europäischen Normen NF EN 1176 (2017)

Fabricant : Manufacturer/Hersteller	SYNCHRONICITY ZI INNOPARC 56520 GUIDEL	Distributeur: Distributor/Verteiler	SYNCHRONICITY ZI INNOPARC 56520 GUIDEL
Désignation : Product/Model	LA RECRE	Référence : Reference/Artikelnummer	MRE-PA-HPL
Tranche d'âge/ Age group/Altersgruppe	1 - 4 ans	Marque	<i>Bikini & Bermuda®</i>

Fait à Guidel, le 2019

Le Président, Pierrick Gru

SYNCHRONICITY®
Z.I. Innoparc F-56 520 GUIDEL
tél. 02 97 02 97 20 fax. 02 97 02 97 21
P. GRU Président - www.synchronicity.fr

ZI Innoparc - 56520 GUIDEL - France

www.synchronicity.fr

Tél : 33 (0)2.97.02.97.20 Fax : 33 (0)2.97.02.97.21

Siret : 398813063 00037 - RCS LORIENT B 398 813 063 N° TVA FR 73 398 813 063 APE : 3240Z